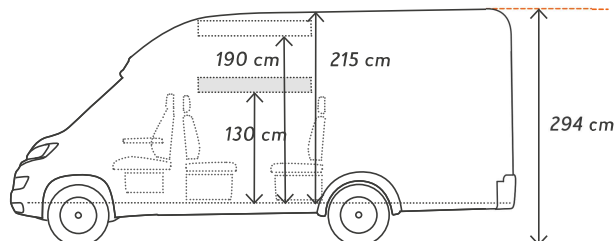


700 ME

HET IDEALE FAMILIE VOERTUIG VOOR HELE GEZINNEN.



700 ME



De CaraSuite is mede dankzij zijn hefbed perfect geschikt voor geweldige gezinsreizen. Overdag is het veilig opgeborgen, 's avonds wordt het snel tevoorschijn getoverd. Veel ruimte en een opmerkelijke stahoogte zorgen voor reiscomfort voor jong en oud.

De 3 belangrijkste details:

- Standaard hefbed
- 2,15 m stahoogte
- Compacte 2+2 camper



max. 6 slaapplekken



max. 5 stoelen die van gordel voorzien zijn



3 indelingen



tot 3500 kg

DYNAMISCH
SILHOUET.
TOLE OPTICS.



Het karakteristieke design van de CaraSuite wordt verder benadrukt door de lichtmetalen velgen en de spoilerlip in aluminiumlook - hier op de **650 MG**

GROTE GARAGE
ACHTERIN
VOOR NOG MEER
OPSLAGRUIMTE.

2 typen garages achterin bieden veel ruimte voor reisaccessoires, afhankelijk van de indeling - hier op de **650 MG**.

650 MF
1,98 m³

650 MG / 700 ME
2,26 m³





**EEN GROOT
HEFBED. MOEILIK
TE GELOVEN VAN
BUITENAF.**

De semi-geïntegreerde met een opklapbed.

De CaraSuite biedt de perfecte combinatie van reiscomfort en slaapcomfort. Hij is compact van buiten, maar reusachtig van binnen: de halfintegraal met de grootste stahoogte biedt veel bewegingsvrijheid. Zijn vele slaapmogelijkheden en gezellige sfeer maken hem tot het ideale familie- of multigeneratievoertuig.



Ziet er goed uit en rijdt goed.
En dat met 2,15 m binnenhoogte!

GENOEG RUIJTE VOOR GEWELDIGE VAKANTIE ERVARINGEN.

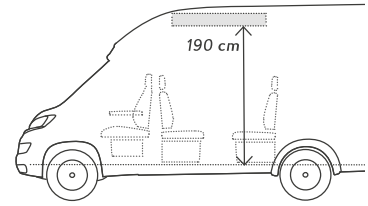


Rondom een typische WEINSBERG – ook de achterbumper die is voorzien van LED-achterlichten verleent hem zijn karakteristieke design – hier op **650 MF**. Optioneel is er een THULE fietsendrager voor maximaal 4 fietsen.

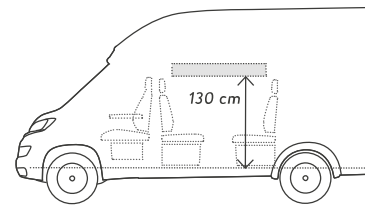
COMFORT BIJ
HET LATEN
ZAKKEN.

ECHTE FEEL-GOOD
AMBIANCE.

De aangename sfeer wordt in de CaraSuite gecreëerd door de grote stahoogte, de royale dinette en de hoogwaardige belijning - hier in de **650 MF**.



Overdag past het opklapbed elegant in het ruimteconcept en biedt het voldoende ruimte om te loungen in de dinette.




Super praktisch: door het hefbed neer te klappen ontstaat een tweede, knusse slaappleats.

Overdag een speelparadijs, 's nachts een slaapparadijs. Het neerklapbare bed kan in een paar eenvoudige stappen onder het hoge dak worden opgeborgen. Dit betekent dat de ruimte eronder altijd perfect kan worden benut - en u tegelijkertijd kunt genieten van een comfortabele stahoogte en veel hoofdruimte. Een half-integraal kan zo flexibel zijn!

#team
WEINSBERG

Onze eigen kamer. Mijn broer en ik kijken samen series boven in ons opklapbed. Mam en Pap laten ons alleen - de open badkamerdeur sluit de gang af en onze familie heeft twee aparte kamers.

60 CM HOOGTE BOVEN HET HEFBED. VOLDOENDE RUIMTE OM TE SLAPEN EN ONTSPANNEN.



Touch LED-spots.

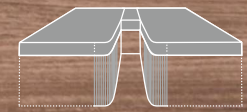


Veiligheidsnet als bescherming tegen uitvallen uit het bed achterin.

700 ME – Twee royale eenpersoonsbedden, die door de rolbedfunctie tot een tweepersoonsbed kunnen worden gecombineerd. De EvoPore HRC matrassen worden standaard meegeleverd.



**EENPERSOONS-
BEDDEN IN
DE LENGTE.
BIEDEN VEEL
RUIMTE.**



700 ME



700 ME – Opberg ruimte met schuifdeur.



Plafondkast met hoogwaardige scharnieren.



TWEEPERSOONS DWARSBED. PRAKTISCH EN COMFORTABEL.

Kampeervakanties voor iedereen.

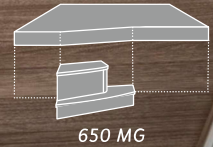
In de CaraSuite kunt u kiezen uit drie slaapmogelijkheden en bedtypes achterin. Ouders kunnen ontspannen en nieuwe energie opdoen in de comfortabele bedden achterin, terwijl de kinderen van de nacht een dag kunnen maken in het klapbed.

#team
WEINBERG

Alles wat belangrijk is. In de CaraSuite kunnen we zoveel speelgoed meenemen als we willen zonder dat ze zeggen: „Daar is geen plaats voor in de koffer.“ Dat is echt geweldig! We spreiden onze boeken en knuffels over het hele bed en niemand stoort ons.



650 MG – Het tweepersoons dwarsbed gebruikt de volledige breedte van het voertuig en nodigt uit om te blijven hangen.

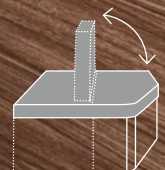


650 MG

GOEDE NACHTRUST GEGARANDEERD MET DRIE BEDVARIANTEN.

FRANS BED. BIJZONDER ELEGANTE KAMEROPLOSSING.

650 MF – Het Franse bed met extra opbergruimte.



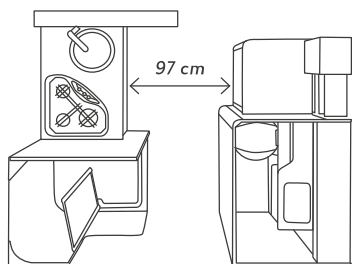
650 MF



**VIS-À-VIS KEUKEN.
GROOTS KEUKENCONCEPT.**

Het geweldige keukenconcept in de CaraSuite biedt veel ruimte voor koken en bediening – hier in de **650 MF**.

*Uniek ruimtegevoel.
Tussen Keukenblok en Koelkast.*



Praktisch: 3-pits fornuis en roestvrijstalen spoelbak in de keuken.



De koelkast van 133 l biedt plaats aan alles wat een gezin nodig heeft op vakantie.



De fraai vormgegeven plafondkast met zijn veelzijdige opbergmogelijkheden is een blikvanger van de compacte keuken.

Meer ruimte, meer opslag, meer plezier. De Vis-à-Vis keuken in de CaraSuite is uitgerust voor lange familie uitstapjes en reizen en biedt voldoende mogelijkheden om iedereen van heerlijke gerechten te voorzien. Overigens kunt u het brede keukenblok ook met z'n tweeën gebruiken - voor een perfecte taakverdeling en meer kookplezier.



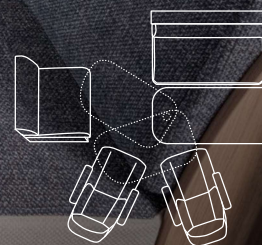
Alles wat belangrijk is. We hebben de ouders naar buiten verbannen om ze te verrassen met een speciale maaltijd. Open de koelkast, haal de potten tevoorschijn, hak de groenten, zet de pasta klaar: in onze keuken in de CaraSuite hebben we genoeg ruimte voor perfect teamwork bij het koken.

UNIEK GEVOEL VAN RUIMTE.



PLAATS VOOR MAXIMAAL 6 PERSONEN DANKZIJ DE IN DE LENGTERICHTING GEPLAATSTE BANK.

Tot 6 personen kunnen plaatsnemen in de gezellige dinette dankzij de optionele draaibare FIAT kapiteinsstoel stoelen en de lange zijbank.

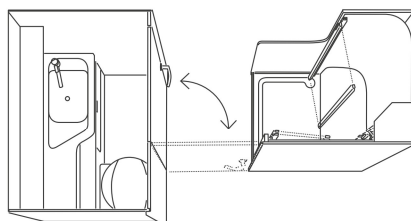


700 ME – Douche en toilet met wastafel zijn ruimtelijk van elkaar gescheiden zodat deze door twee personen tegelijkertijd kunnen worden benut.



**BADKAMER,
DE MEEST
GENEREUZE
OPLOSSING.**

*Badkamer in de
650 MG / 700 ME*



Dankzij de afdekking van de douchbak ontstaat er nog meer woonruimte. De ingang is bijzonder handig dankzij de lage toegang.



Ruime douche met praktisch douchescherm.



Badkamer
in de
650 MF




Veelzijdig, mooi en praktisch. De badkamer in de CaraSuite is de perfecte plek voor een ontspannen begin of einde van de dag. Hij kan zelfs door twee personen worden gebruikt, heeft slijtvaste oppervlakken en veel opbergmogelijkheden. Gewoon goed gepland en perfect uitgevoerd.

#team
WEINSBERG

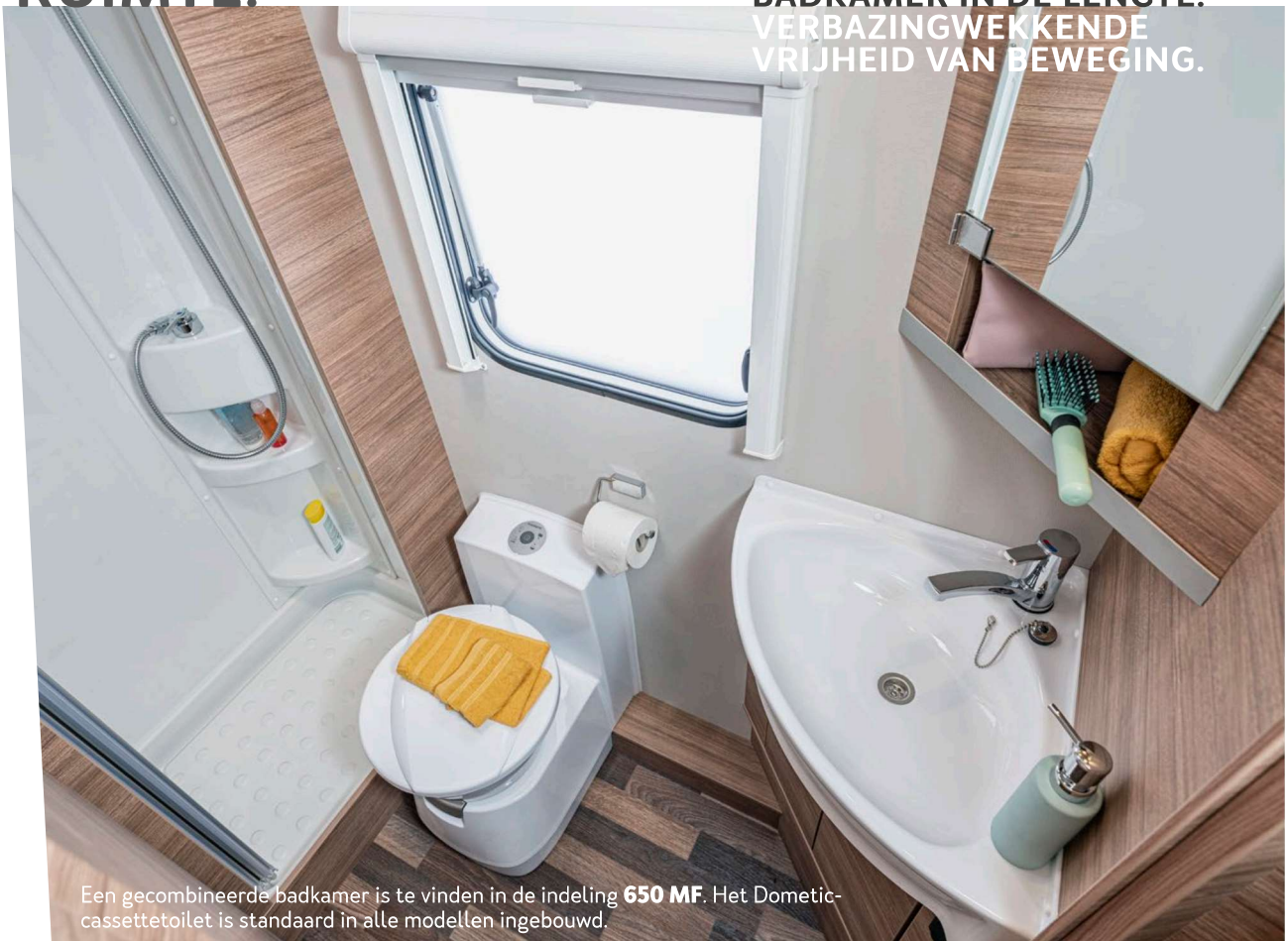
Dit maakt tandenpoetsen leuk. Ook in de badkamer kunnen we met z'n tweeën dollen, want er is ruimte genoeg. En als een van ons alleen gelaten wil worden tijdens het tandenpoetsen, gaat hij in de douche, want daar kun je de deur dichtdoen.

HIER DRAAIT ALLES OM DE RUIJTE.



650 MF – Handige wand- en plafondhouder voor de douchekop zijn standaard mee aan boord.

BADKAMER IN DE LENGTE. VERBAZINGWEKKENDE VRIJHEID VAN BEWEGING.



Een gecombineerde badkamer is te vinden in de indeling **650 MF**. Het Dometic-cassettetoilet is standaard in alle modellen ingebouwd.

HIGHLIGHTS. OVERTUIGT MET GOED DOORDACHTE DETAILS.



1. Buitengewone stahoogte in woongedeelte. Met een hoogte van 2,15 meter wordt een echte feel good sfeer gecreëerd.

2. Hoogwaardige exterieur bestickering. Voor een lange levensduur en een stoere uitstraling.

3. Verlichting. De indirecte verlichting bij de kasten creëert een warme sfeer.

4. Hefbed met veiligheidsnet. Creëert meer slaapplekken en biedt veiligheid aan beide zijden door de valbescherming.

5. Opbergschap in leer. Gemakkelijk toegankelijke opbergruimte in coole lederlook.

6. Easy Travel Box. Eenvoudige toegang tot alle serviceaansluitingen van de Easy Travel Box en tot het waterfilter blauwwater.

7. Garage achterin. De ruime garage achterin met eenhandige bediening zorgt voor comfort tijdens de reizen.

8. Unieke kamerindeling. Biedt genoeg ruimte voor het hele gezin.

INDELINGEN. AFGESTEMD OP UW BEHOEFTE.



650 MF

STERKE PUNTEN:

- Midden dinette
- Frans bed
- Standaard met hefbed
- 6 slaappleatsen
- Tot 5 stoelen met gordelbeveiliging

In combinatie met het Frans bed biedt het hefbed ruimte om je goed te voelen en bewegingsvrijheid. Een extra slaappleats kan worden gecreëerd door de dinette te verbinden met de langsbank.

De familie-indeling met zes slaappleatsen.



650 MG

STERKE PUNTEN:

- Midden dinette
- Tweepersoons dwarsbed
- Standaard met hefbed
- Ruime garage aan de achterzijde
- 5 slaappleatsen
- Tot 5 stoelen met gordelbeveiliging

Hier is het bed dwars en harmonieert met de ruime badkamer. Het hefbed en de vis-à-vis keuken zorgen voor een optimale benutting van de ruimte.

De ruime reisgezel.



700 ME

STERKE PUNTEN:

- Midden dinette
- In de lengte geplaatste eenpersoonsbedden
- Standaard met hefbed
- 5 slaappleatsen
- Tot 5 stoelen met gordelbeveiliging

Ruime indeling met hefbed en veel bergruimte. Comfortabele eenpersoonsbedden in de lengte komen tegemoet aan de praktische ruimte badkamer en bieden plaats aan het hele gezin.

De veelzijdige met een gevoel van familie.

